

МБУДО «Центр внешкольной работы»
Дистанционное занятие для учащихся 1-го и 2-го года обучения

Дата проведения: 28.04.2022 г.

Объединение «Семицветик»

**Педагог дополнительного образования: Гринкевич Татьяна
Станиславовна**

Тема «Весенний пейзаж»

- Здравствуйте, дорогие ребята и их родители!

Продолжаем тему весенней природы. На предыдущих занятиях мы с вами рисовали деревья, весенние цветы. А сегодня будем рисовать пейзажи. На календаре весна, а сугробы все еще уверенно лежат во дворах, и лыжня в лесу вполне крепкая? Это ненадолго, мы знаем точно! Весна – самое удивительное время года: только она может всего за пару месяцев так изменить всё вокруг, да не вдруг, а сменяя сугробы на ручьи, голую землю на зеленые луга...

- Сначала отгадайте весенние загадки.

Рыхлый снег на солнце тает,
Ветерок в ветвях играет,
Звонче птичьих голоса
Значит, к нам пришла ...

Первым вылез из земли на проталинке.
Он мороза не боится,
Хоть и маленький.

Ручейки бегут быстрее,
Светит солнышко теплее.
Воробей погоде рад
Заглянул к нам месяц...

Дует тёплый южный ветер,
Солнышко всё ярче светит,
Снег худеет, мякнет, тает,
Грач горластый прилетает.
Что за месяц? Кто узнает?

Мишка вылез из берлоги,
Грязь и лужи на дороге,
В небе жаворонка трель —
В гости к нам пришёл ...

Сад примерил белый цвет,
Соловей поет сонет,
В зелень наш оделся край —
Нас теплом встречает ...

Наконец река проснулась,
С боку на бок повернулась —
Затрещал, ломаясь, лёд —

Значит, скоро...

Тает снег, бежит водою,
Дети, шумною гурьбою,
По теченью той «реки»
Запускают корабли.

Зимой лежал,
Весной побежал.

Висит за окошком кулек ледяной,
Он полон капли и пахнет весной.

Ой, беда! Ой, беда!
Тает снег, кругом вода.
Не обуешь валенки –
На снегу...

- Правильно отгадали загадки!


На картине Игоря Грабаря (1871-1960)
«Март» видится рыхлый кромчатый снег,
на который длинными тенями ложится


яркое
весеннее
небо.



На полотне Алексея Саврасова (1830-1897)
«Ранняя весна. Оттепель» облачное небо,
голые деревья, потемневший снег. Его весна –
неяркая, сдержанная, со множеством нежных
оттенков.

Саврасов – художник, явно
интересовавшийся этим загадочным и
изменчивым временем года. Самая
знаменитая его картина, посвященная весне,
конечно, «Грачи прилетели», 1871г.
(обратите внимание, то же село Молвитино,
что на предыдущем пейзаже, показано с
другой точки).





Весна только-только вступает в свои права, но яркое солнце, синейшее мартовское небо не оставляют сомнений – да, зима прошла! Так, как еще один художник, очень любивший изображать весну, от ранней до переходящей в лето – Сергей Виноградов (1870-1938).


А вот снега отступают, из-под сугробов показалась прошлогодняя травка с опавшими листьями, и набухли почки.

Многие считают, что ранняя весна – это серые краски, старый снег и голые ветви кустов – словом, ничего яркого. Посмотрите, сколько разнообразных нежных цветов на этой картине: «Весна идёт», 1911г.



А вот на картине Исаака Левитана «Весна. Большая вода», 1897г. - апрельское весеннее буйство, паводок, затопивший поле и дома. Тоненькие стволы деревьев, еще без листвы, на картине тянутся вверх, к голубому небу.

У Бориса Кустодиева «Весна», 1921г. (1878-1927), как всегда, картины яркие, пестрые. Его весна – прозрачная, с разлившейся по широкой улице водой и светло-зеленой зеленью.



Победившая весна одевает берега реки и лес в свежую нежную зелень – все мы знаем такой момент, когда листочки еще маленькие, и деревца как бы окутаны дымкой. Этот момент и запечатлел Илья Остроухов «Первая зелень», 1887г. (1858—1929).

Весна, весна! как воздух чист!
Как ясен небосклон!
Своей лазурию живой
Слепит мне очи он.
(Евгений Баратынский)

Задание: Предлагаю вам нарисовать весенний пейзаж

- Для работы вам понадобятся: бумага для акварели, простой карандаш и ластик, краски гуашь и акварель, кисти широкая и тонкая, палитра, баночка с водой, салфетки.

- Предлагаю посмотреть видео о рисовании весенних пейзажей по ссылкам:

https://vk.com/video119950777_456239029 - 1й год обучения

<https://youtu.be/awy-rG6XiRQ> - 2й год обучения

- Также вы можете изобразить свои личные пейзажи, какие увидите на улице или вспомните.

- Жду ваши рисунки.

До новых встреч. Татьяна Станиславовна.

Варваров А.В.

