

Муниципальное бюджетное учреждение дополнительного образования  
«Центр внешкольной работы»



# Задание по изобразительному творчеству «ХУДОЖЕСТВЕННЫЙ ПЛАКАТ»

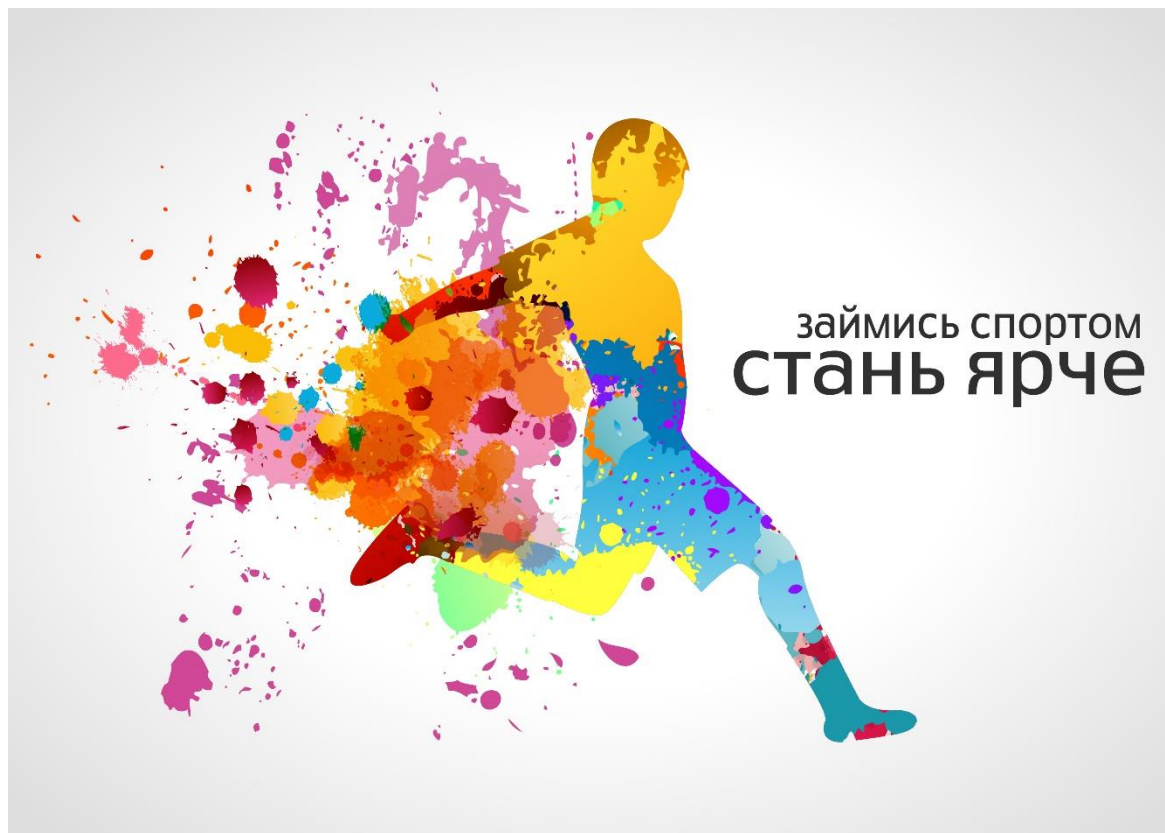
*для учащихся 3 года обучения  
по дополнительной общеобразовательной  
программе «Радость творчества»*

*Возраст 11-18 лет*


*Педагог дополнительного образования  
Федорова Татьяна Гавриловна*

г. Петропавловск-Камчатский  
2024 г.

Дорогие учащиеся!  
Сегодня мы с вами познакомимся с одним  
из видов прикладной печатной графики  
**«художественный плакат».**

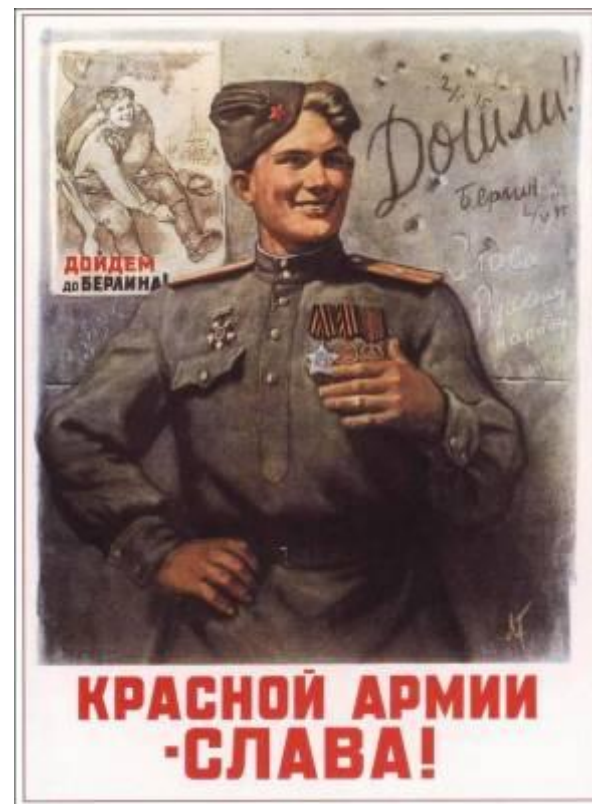


Плакат – это броское, крупное изображение с кратким текстом.






В годы Великой Отечественной войны плакаты советских художников помогали идти к победе над врагом.



Плакат быстро откликается  
на любые события.



# Средства выразительности плаката: цвет, линия, фактура.



- В плакате используется:
- любая графическая техника;
  - фотография;
  - живопись;
  - элементы скульптуры.





# Задача плаката – привлечь внимание зрителя.

Для этого

используются:

- крупный размер;
- яркий цвет;
- острый текст;
- неожиданное пятно и ритм.



Другая задача –  
донести до зрителя смысл плаката.



В плакате применяются:

- ясные символы и знаки;
- условность;
- обобщение изображения;
- упрощение цветовых отношений;
- отказ от второстепенных деталей.



Плакат – это синтез  
текста и изображения.



Многие плакаты создаются к праздникам.



# Задание

Нарисуйте плакат к празднику Весны и Труда.

Принесите свои плакаты на следующее занятие для обсуждения!

Творческих вам успехов!

