

МБУДО «Центр внешкольной работы»

Дистанционное занятие

Объединение «Северяночка»

Группы: 5, 6

Год обучения: 2, 3 год

Педагог дополнительного образования: Изаак Людмила Александровна.
Занятия проводятся по 3 часа 2 раза в неделю.

Тема рассчитана на 2, 3-х часовых занятия 6 часов

Мастер-класс «Оберег»

Оберег – это определённый предмет, обладающий специальными магическими свойствами. Благодаря магическим свойствам, он способен уберечь от злых и корыстных людей. Наполнить свой дом счастьем и удачей, а также предотвратить болезни и несчастья..

Изготовить оберег своими руками не представляет особой сложности.

Сегодня на занятиях мы будем делать брелок-оберег из натурального меха и декорировать их бусинами и бисером. На основе коряжских оберегов.



Материал и оборудование:

1. ножницы,
2. скорняжный нож,
3. бисерные иглы,
4. линейки, карандаши,
5. кусочки натуральной кожи или замши,
6. натуральный мех норки,
7. клей «Момент», бисер, бусины , нитки

Прежде чем мы приступим к работе давайте вспомним правила техники безопасности при работе с колющими, режущими инструментами, клеем.

1. Работу начинаем только с разрешением руководителя.
2. Ножницы должны лежать на столе круглыми концами вниз.
3. Подавать ножницы нужно круглыми концами от себя.
4. Бегать по классу с ножницами строго запрещается.
- 5.Использовать ножницы только по назначению.
- 6.Скорняжный нож должен, находится в чехле
7. Клей должен лежать с плотно закрытой крышкой




рис. 1



рис. 2

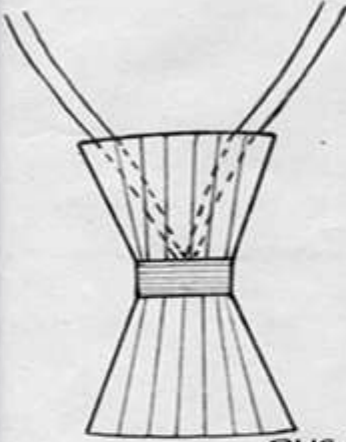


рис. 3



рис. 5

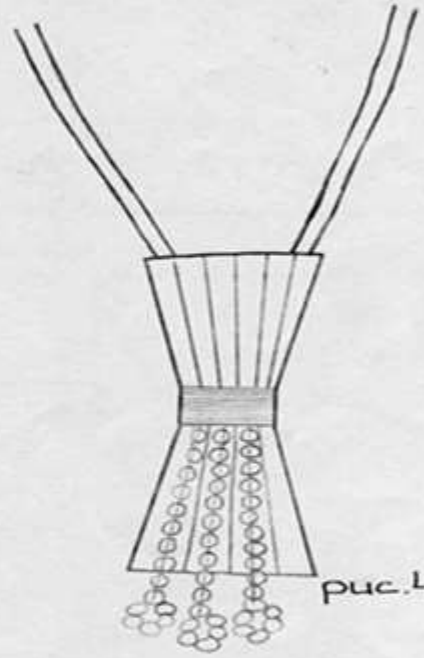


рис. 4

Схема изготовления.

Женские украшения-обереги, выполненные учениками
нашего объединения





Коренные народы Севера украшают свою одежду различными оберегами, защищая себя от разных неудач и болезней







Женские украшения-обереги











Спасибо за внимание!
Я уверена, у вас получится.
До новых встреч!!!!!!