

Занятие по декоративно-прикладному творчеству

Мастер-класс «Изготовление куклы Масленички»

для учащихся 2-3 года обучения
по дополнительной общеразвивающей
программы «Умелые ручки»
Возраст детей 5,5-7 лет
Педагог дополнительного образования
Чермакова Ирина Владимировна

«Школа «Радость»
2023 г.

Масленица - один из самых любимых в народе праздников.

По красоте, озорству это один из самых веселых предвесенних праздников.

Россия – страна зимняя, холодная.

Вот почему проводы зимы – всегда праздник.


Люди, забывая про холода, бесконечные зимние ночи, про тоску и печаль, пекут румяные и горячие, как само солнце, блины и веселились от души.



Масленица



Кукла Масленичка – обязательный атрибут этого праздника, так как она является символом злой и холодной Зимы. Это, пожалуй, один из немногих вариантов кукол, на которой разрешалось изображать лицо. Изготавливают куклу из разного материала.



Предлагаю родителям вместе с детьми
выполнить свою куклу Масленичку
из ниток.



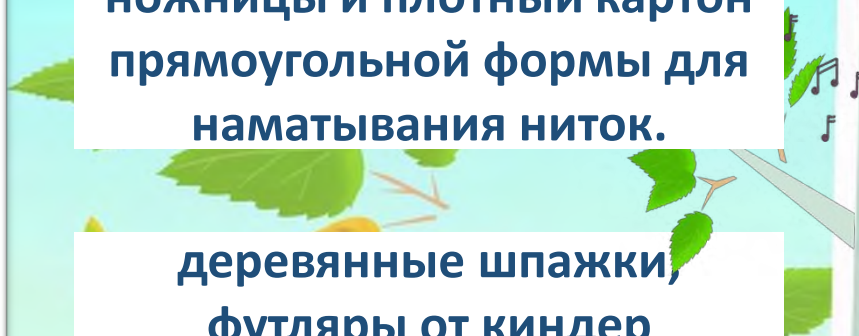
**Для изготовления
куклы Масленички
нам понадобится:**




**яркие шерстяные нитки для
вязания**

**ножницы и плотный картон
прямоугольной формы для
наматывания ниток.**

**деревянные шпажки,
футляры от киндер
сюрприза**

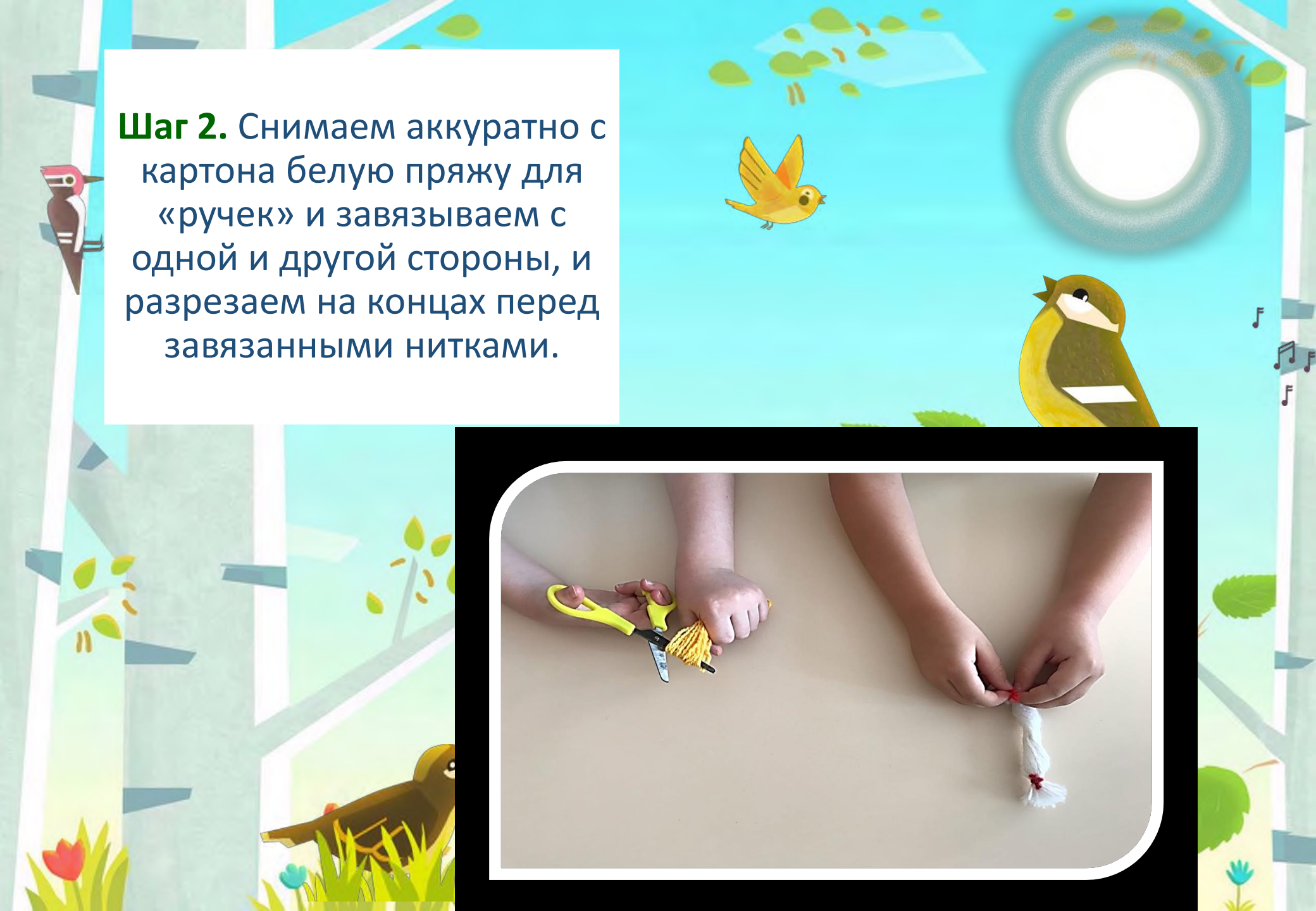





Шаг 1. Наматываем на картон нитки красного цвета для туловища, для рук берем пряжу белого цвета и желтую - для волос. Чем больше витков делаем, тем более упругой и пышной получится кукла.



Шаг 2. Снимаем аккуратно с картона белую пряжу для «ручек» и завязываем с одной и другой стороны, и разрезаем на концах перед завязанными нитками.



Шаг 3. Аккуратно снимаем пряжу для головы и туловища, разрезаем с одной стороны, в середину продеваем нити для волос и завязываем ниткой, формируя голову.



Шаг 4. В
середину
куколки
вставляем
деревянную
шпajку и
«ручки»,
обозначаем
талию.



Шаг 5. Пряжу для волос распределяем на 5 частей и заплетаем косы. Из оставшейся нитки можно сплести пояс и подвязать талию у куклы Масленицы.



**И наша куколка Масленичка
готова!**



Творческих вам успехов!

**Жду вас с вашими
куклами Масленичками
на нашем празднике
«Широкая Масленица»!**

МБУДО «Центр внешкольной работы»

МАОУ «Средняя школа №30»

26

февраля

2023 года

в 12.00 часов

на территории

МАОУ «Средняя школа №30»

Широкая

МАСЛЕНИЦА

- Концертная программа -
- Конкурсы блинов и масленичек -
- Веселые игры и соревнования -
- Угощение блинами и чаем -
- Призы и подарки -

Собирайся, люд честной,
Попрощаемся с зимой!