

# **Занятие по изобразительному творчеству «Ёжик»**



для учащихся 1 года обучения  
по комплексной дополнительной  
общеразвивающей программе «Здравствуй, мир!»  
Возраст детей – 4,5 -5 лет

Педагог дополнительного образования  
Масалитина Александра Викторовна

Школа раннего развития детей «Радость»  
2021 г.

# *Уважаемые родители!*

*Предлагаю вам заняться рисованием вместе с детьми.*

*Наши занятия развивают у детей воображение, наблюдательность к явлениям окружающего мира, аккуратность, мелкую моторику.*

*Для рисования подготовьте:*

*альбомный лист, гуашевые краски, круглую мягкую кисть (№6 пони или белка), баночку с водой, тряпочку.*



*Сегодня мы продолжим превращать круги в разные предметы.*

*Загадайте ребенку загадку про зверька, которого мы сегодня будем рисовать*

**Дом его — нора под ёлкой.**

**На спине торчат иголки.**

**По ночам топчет — бродит,**

**Гусениц, жучков находит.**

**Лишь врага завидит он,**

**Станет, как колючий ком:**

**Не видать ни глаз, ни ножек.**

**Дети, кто же это ?... (ёжик)**

Давайте вспомним, как выглядит еж. (Ведь вы наверняка видели этого зверька па рисунках, в мультфильмах, в живом уголке или в лесу.)

Мордочка у ежа маленькая, с вытянутым носом, вся покрытая короткими серыми волосками. Черные, как бусинки, глаза кажутся внимательными и умными, но видит ежик плохо, а вот нюх у него прекрасный! Лапы у ежа короткие с маленькими коготками.

Что-то мы еще забыли?

Ну, конечно, колючки!

На спине носит еж колючие иголки. Про него даже есть такая загадка:


«Под соснами, под елками  
Лежит мешок с иголками».

А как же ежу без иголок?

Ведь они спасают его от врагов. Свернется ежик в колючий клубок, оцетинит свои острые иглы.



- *Положите перед собой альбомный лист.*
- *Аккуратно откройте баночку с желтой гуашью.*
- *Окуните кисточку в баночку с водой, а потом в баночку с краской (краску набираем только на волоски кисточки).*
- *Нарисуйте на листе круг.*



- *Аккуратно закрасьте круг.*




- *Нарисуйте с одного конца круга острую мордочку.*

- *Белой краской нарисуйте на мордочке глаз.*



- *Синей краской нарисуйте зрачок глаза.*


- *Чёрной краской нарисуйте ёжику носик и маленькие лапки.*



- *Кончиком кисточки красной краской нарисуйте острые иголочки.*



- Зеленой краской нарисуйте траву, по которой ёжик любит бегать.



## *Хитрый ёжик*

Воронько Платон

**Хитрый ёжик-чудачок**

**Сшил колючий пиджачок:**

**Сто булавок на груди,**

**Сто иголок позади.**

**Ходит ёж в саду по травке,**

**Натыкает на булавки**

**Грушу, сливу - всякий плод,**

**Что под деревом найдёт,**

**И с подарочком богатым**

**Возвращается к ежатам.**

*Творческих вам успехов!*



*Фотографии рисунков детей  
жду в ваших группах.*

Школа раннего развития детей «Радость»  
2021г