

Педагог дополнительного образования  
Вдовина Екатерина Викторовна

**Занятие по предмету МУЗЫКА  
3-го года обучения**

31.11.2021 г.

**Тема занятия «Музыкальные инструменты».**

Добрый день, ребята! Уважаемые взрослые!

Тема нашего сегодняшнего занятия «Музыкальные инструменты».

Сегодня мы продолжим путешествие в прекрасное ЦАРСТВО МУЗЫКИ.

Чтобы приступить к сегодняшнему занятию, пожалуйста, запишите видео, как вы занимаетесь. Видео отправьте в группу.

Итак. Кнопка записи нажата. Начинаем заниматься.

Вы уже знаете, что музыку исполняют музыканты, а помогают им настоящие помощники – музыкальные инструменты.

Музыкальных инструментов очень много и они не все похожи друг на друга. У каждого инструмента свой неповторимый и красивый музыкальный голос.


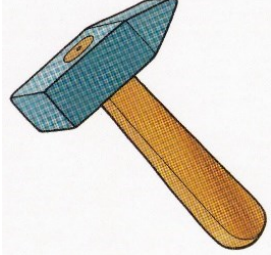










Есть инструменты, по которым нужно стучать, чтобы их услышать. В другие инструменты нужно дуть, чтобы они запели. Бывают инструменты со струнами. По струнам таких инструментов нужно щипать или играть палочкой – смычком и тогда голос инструмента мы услышим.

Ребята! Сейчас я хочу вам дать два задания, с которыми думаю вы хорошо справитесь. Если вдруг не справитесь, ничего страшного. Главное, не расстраивайтесь. Мы обязательно вместе всему научимся!

Итак. Задания для самостоятельной работы.

**Задание 1:** Посмотрите на картинки ниже. Найдите среди музыкальных инструментов другие инструменты, которые не относятся к музыкальным.

**Задание 2:** Посмотрите на картинки, покажите инструменты, которые вам уже знакомы. Если вы помните, как они называются – назовите их.

		
<p>Барабан</p>	<p>Молоток</p>	<p>Фортепиано</p>
		
<p>Ножницы</p>	<p>Скрипка</p>	<p>Гитара</p>
		
<p>Бубен</p>	<p>Лопата</p>	<p>Труба</p>
		
<p>Треугольник</p>	<p>Маракасы</p>	<p>Отвёртка</p>

Ну, что, ребята, справились с заданиями? Молодцы!

А сейчас мы закрепим свои знания и посмотрим мультипликационный фильм. Узнаем про другие музыкальные инструменты и как их можно объединить по группам, ведь они очень любят дружить друг с другом.

Попросите, пожалуйста ваших родителей, чтобы вам включили видео материал по этой ссылке:

<https://www.youtube.com/watch?v=LsfYvP6IuTM> (**Пластинки. Музыкальные инструменты**)

Ребята! В завершении нашего сегодняшнего занятия попросите Ваших родителей отправить видео мне в группу. Я с удовольствием посмотрю, как вы сегодня позанимались.

Жду ваших видео!

*Ваш педагог по музыке – Екатерина Викторовна*

