

Творческое задание «Город будущего»

Педагог Лозовицкая Ольга Валентиновна

Дорогие друзья, предлагаю вам необыкновенное задание – нарисовать Город будущего!

Мы привыкли с вами жить в условиях постоянно изменяющегося облика городов. Старые здания исчезают — появляются новые, привычные виды транспорта постепенно уходят в небытие — остаются более экологичные аналоги. Одни архитектурные стили вытесняют другие. Эти изменения происходят постоянно, и мы уже перестали их замечать. Но каждый из нас задумывается о том, каким будет будущее...

Посмотрите, как видят город будущего архитекторы разных стран:

Так видят город будущего фантасты







• Что случится с планетой через 100, 200 и 500 лет, каков будет ее облик? На этот вопрос по-своему отвечают и иллюстраторы, рисуя заманчивые и пугающие картины из жизни городов в далеком будущем.

Предлагаю вам пофантазировать или о родном городе, или о том, где вы мечтаете жить... Город будущего, на мой взгляд, должен быть более удобным и совершенным. Дороги станут ровнее. По ним будут ездить необыкновенные и очень шустрые машины. Все вокруг будет автоматизировано.

Рисовать можно различными изобразительными материалами, которые есть у вас (акварель, гуашь, пастель, восковые мелки или масляные карандаши, акриловые краски, цветные карандаши, ручки и даже фломастеры). Здесь вам может понадобиться линейка. Можно использовать новую форму - 3D- оптическую иллюзию.

Можно использовать знакомые вам техники: коллаж, аппликацию, растяжки, набрызга, оттиска, отпечатка, монотипии..... Можно экспериментировать...

Для рисования подойдут любые листы, даже обои...

Хочу вам напомнить, чем тоньше лист, тем гуще должна быть краска. Или лучше рисовать другими изобразительными материалами: фломастеры, пастель мелки или карандаши.

В этой работе могут принять участие все желающие. Даже родители, даже младшие члены семьи! Удачи вам!

Я не сомневаюсь, что у вас всё получится. Тема очень интересная, творческая. Хотя она доступна для старших ребят, но младшим участникам можно спокойно доверить быть дизайнерами – раскрасить здания или транспорт!

Предлагаю по ссылкам посмотреть видео-уроки по теме. Возможно, они вам пригодятся

<https://www.youtube.com/watch?v=L2CC63eH5f8>



<https://www.youtube.com/watch?v=zcQPn1vCXx8>

<https://www.youtube.com/watch?v=yNq78n02fMQ>



<https://www.youtube.com/watch?v=wwcldMKlzjg>


А для творческого вдохновения предлагаю посмотреть подборку интересных детских работ....











Город будущего

Светлана Морозова

Воздушными дорогами
Опутаны дома
Нет транспорта наземного
Лишь в воздухе их тьма

Дома многоэтажные
До неба поднялись
Причудливыми формами
Они переплелись

И в воздухе, насыщенном
Нейтронами, протонами
Шныряют снизу вверх и сверху вниз
Машины электронные

Компактные, удобные
Дизайном удачные
Похожие на облако
Почти полупрозрачные

И я лечу в машине той
Не чувствуя скольжения
Как жаль, что сон закончился
А с ним и наваждение.

Огромная просьба, поделитесь вашими городами...**БУДУЩЕГО!**

С уважением, Ольга Валентиновна Лозовицкая!