

# ПТИЦЫ ЗИМОЙ

Рисуем **снегиря** и **синичку**

Задание для самостоятельной работы  
Для учащихся 7 – 13 лет

Составила Лозовицкая О.В.



**Алой кисточкой  
заря  
Красит грудку  
снегиря,  
Чтоб в морозы и  
в пургу  
Не замерз он на  
снегу.**









На веточке рябины,  
как красный огонек,  
сидит снегирь  
веселый,  
расправив хохолок.  
Он смотрит на  
тропинку,  
где девочка везет  
на санках свою куклу,  
и ягодки клюёт.












**Дорогие друзья,  
предлагаю вам несколько способов изображения снегиря,  
выберите наиболее удобный для вас и нарисуйте эту  
зимующую птицу**





# КАК НАРИСОВАТЬ СНЕГИРЯ

ВСЕМ СЧАСТЛИВОГО ПРОЦЕССА

© Efrilak

www.pedagogika.com.ua

1



2



3



4



5



6



Шустрые синички,  
Птички-невелички,  
Прилетают в города  
На зиму, где есть еда.  
А весеннею порой  
Улетают в лес родной.  
Л. Громова





**Слышу я: звенит  
синица**

**Средь желтеющих  
ветвей;**


**Здравствуй, маленькая  
птица,**

**Вестница осенних дней!  
Хоть грозит он нам  
ненастьем,**


**Хоть зимы он нам  
пророк —**

**Дышит благодатным  
счастьем**

**Твой веселый голосок.**



**Дорогие друзья,  
предлагаю вам несколько  
способов изображения  
синицы, выберите наиболее  
удобный для вас и нарисуйте  
эту зимующую птицу**









## Дорогие ребята,

вы можете добавить к вашей наброску снегиря и синицы и других зимующих птиц, а вот раскрасить вы можете любыми изобразительными материалами: акварель, гуашь, цветные карандаши и восковыми карандашами.

Творческих вам успехов!



«Полосатая птичка»  
Работа учащихся 2а класса  
МОБУ СОШ г. Ташкент  
Адресной службы  
Руководитель: Рахмонова С.В.



### Используемые ресурсы:

<http://www.numama.ru/blogs/kopilka-detskikh-stihov/stihi-pro-snegirei.html>

<http://www.numama.ru/blogs/kopilka-detskikh-stihov/stihi-pro-snegirei.html>